

جدول قيادة للهاتف الجوال

متابعة أهم مؤشرات سوق الهاتف الجوال
في تونس



- ديسمبر 2013 -

الفهرس

1. عدد الإشتراكات.....2
2. نسبة الكثافة.....4
3. الحصة في السوق.....5

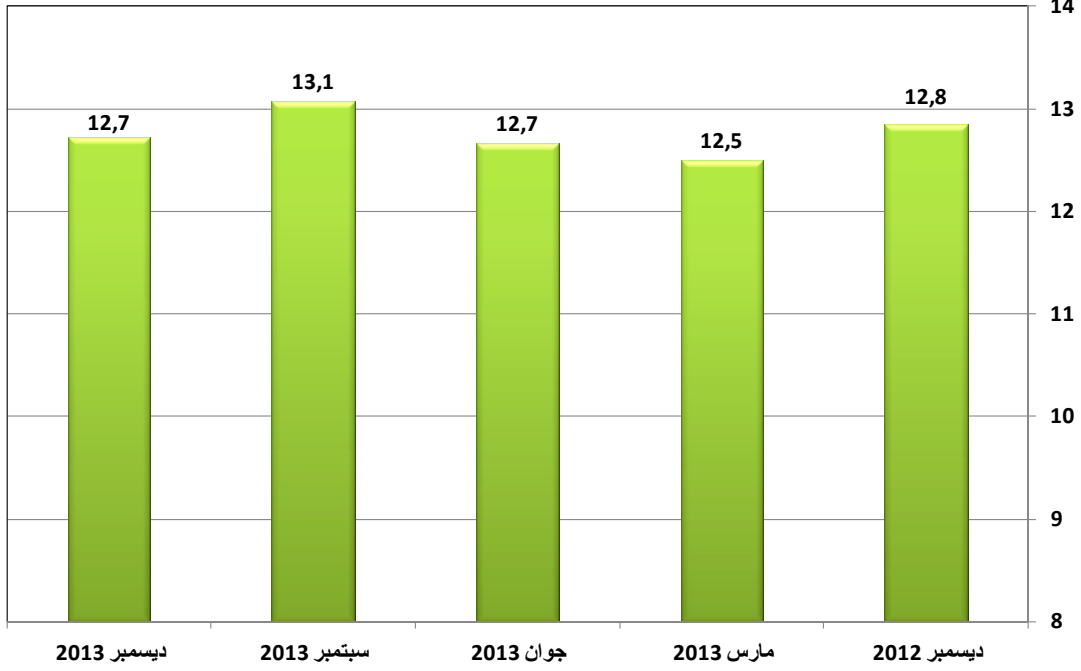
1. عدد اشتراكات الهاتف الجوال

1.1. الوضعية في موفى ديسمبر 2013

إتصالات تونس	تونيزيانا	أورونج تونس	الجملة
4 356 460	6 698 982	1 656 923	12 712 365

2.1. عدد اشتراكات الهاتف الجوال

الوحدة : الملايين

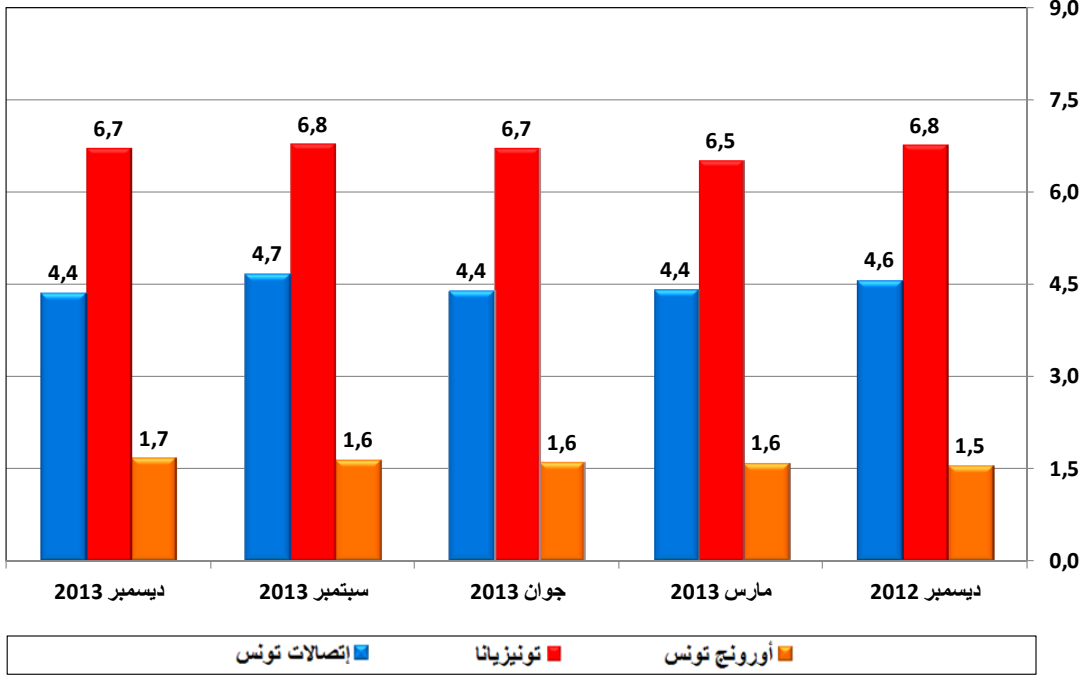


3.1. تطور اشتراكات الهاتف الجوال

ديسمبر 2013	سبتمبر 2013	جوان 2013	مارس 2013	ديسمبر 2012	الشهر
12 712 365	13 069 837	12 660 973	12 487 147	12 843 889	عدد الإشتراكات
-357 472	408 864	173 826	-356 742	-503 477	التطور الفصلى الصافى
-%2,7	%3,2	%1,4	-%2,8	-%3,8	نسبة التطور

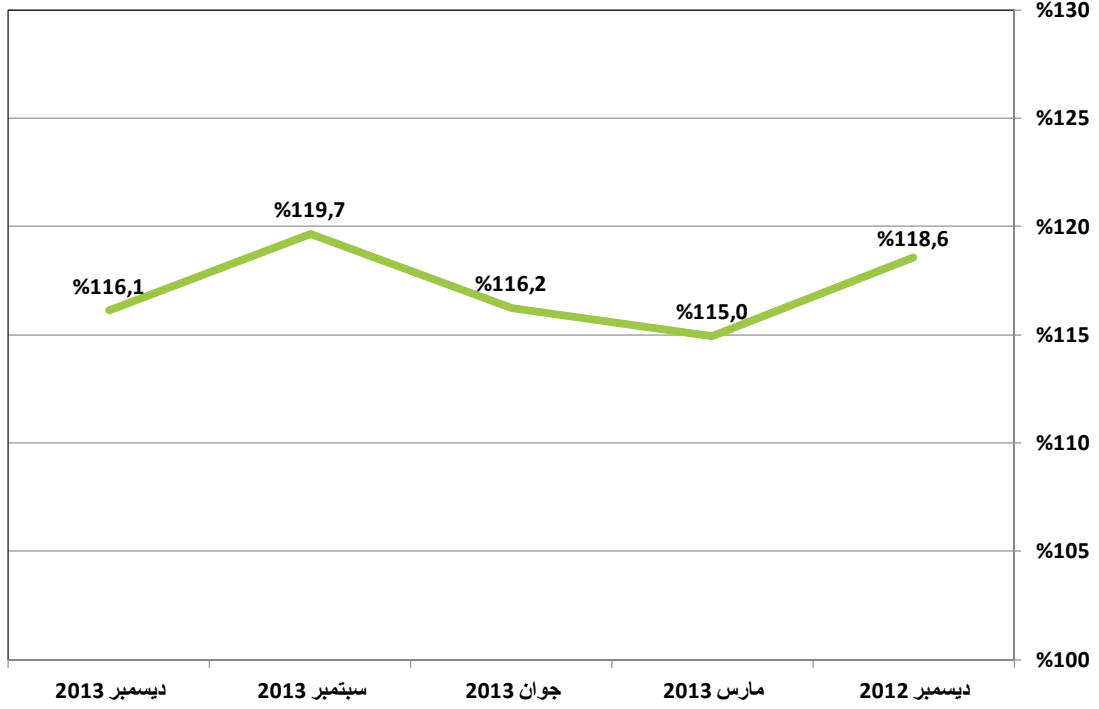
4.1. عدد اشتراكات الهاتف الجوال / مشغل

الوحدة : الملايين



2. نسبة كثافة الهاتف الجوال

1.2. نسبة الكثافة

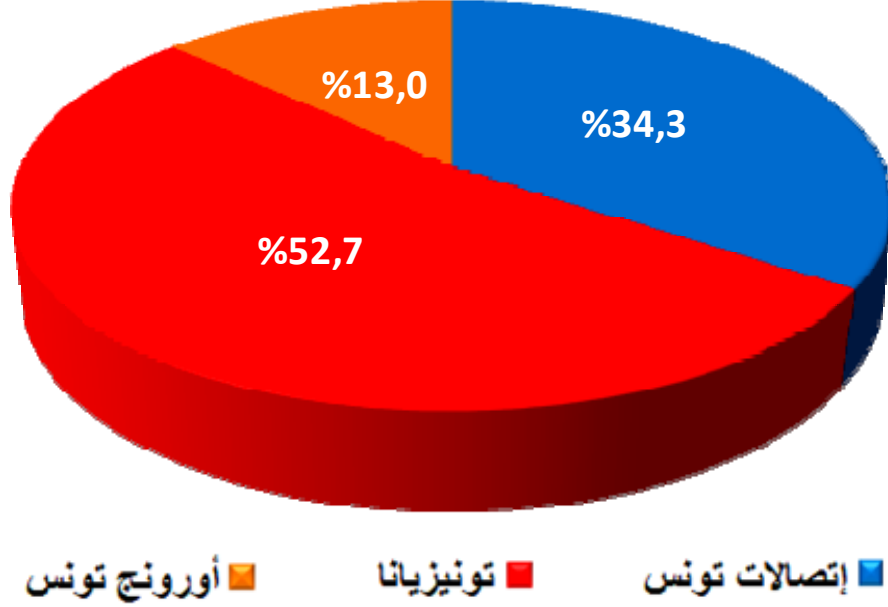


2.2. تطور نسبة الكثافة

الشهر	ديسمبر 2012	مارس 2013	جوان 2013	سبتمبر 2013	ديسمبر 2013
نسبة الكثافة	118,6	115,0	116,2	119,7	116,1
التطور الفصلي الصافي	-5,0	-3,6	1,3	3,4	-3,6

3. حصص سوق الهاتف الجوال

1.3. حصص سوق الهاتف الجوال في موفى ديسمبر 2013



2.3. تطور حصص سوق الهاتف الجوال

الشهر	ديسمبر 2012	مارس 2013	جوان 2013	سبتمبر 2013	ديسمبر 2013
إتصالات تونس	35,5%	35,3%	34,6%	35,7%	34,3%
تونيزيانا	52,6%	52,0%	52,9%	51,8%	52,7%
أورونج تونس	11,9%	12,7%	12,5%	12,5%	13,0%